



ADRA Danmark Årsrapport 2020

CVR 20 07 40 35

Fremlægges på repræsentantskabsmødet, den 13. juni 2021

Dirigents underskrift

INDHOLDSFORTEGNELSE

| | |
|--|----|
| Organisationsoplysninger | 1 |
| Ledelsespåtegning | 2 |
| Den uafhængige revisors revisionspåtegning | 3 |
| Ledelsesberetning..... | 6 |
| Resultatopgørelse for 2020 | 13 |
| Balance pr. 31. december 2020..... | 14 |
| Noter..... | 15 |
| Anvendt regnskabspraksis | 20 |

ORGANISATIONSOPLYSNINGER

ADRA Danmark

Concordiavej 16, DK-2850 Nærum, Danmark

CVR-nr: 2007 4035

Hjemstedskommune: Rudersdal

Telefon: +45 4558 7700

Website: www.adra.dk

E-mail: info@adra.dk

Ledelse

Jens Vesterager, generalsekretær

Helene Ellemann-Jensen, programchef

Katrine Skamris, økonomichef

Nils Rechter, administrationschef

Signe Lund Christensen, kommunikationschef

Revisor

EY

Statsautoriseret revisor Ulrik B. Vassing og Thomas H. Christensen

Forening

Grundlagt af Syvende Dags Adventistkirken i Danmark i 1987

LEDELSESPÅTEGNING

Bestyrelsen og den daglige ledelse har dags dato behandlet og godkendt årsrapporten for regnskabsåret 1. januar – 31. december 2020 for ADRA Danmark.

Årsrapporten er aflagt i overensstemmelse med årsregnskabsloven.

Det er vores opfattelse, at årsregnskabet giver et retvisende billede af organisationens aktiver, passiver og finansielle stilling pr. 31. december 2020 samt af resultatet af organisationens aktiviteter for regnskabsåret 1. januar – 31. december 2020.

Det er ligeledes vores opfattelse, at der er etableret forretningsgange og interne kontroller, der understøtter, at de dispositioner, der er omfattet af årsregnskabet, er i overensstemmelse med meddelte bevillinger, love og andre forskrifter samt med indgåede aftaler og sædvanlig praksis; og at der er taget skyldige økonomiske hensyn ved forvaltningen af de midler og driften af organisationen, der er omfattet af regnskabet.

Herudover er det vores opfattelse, at der er etableret systemer og processer, der understøtter sparsommelighed, produktivitet og effektivitet.

Det er endvidere vores opfattelse, at ledelsesberetningen indeholder en retvisende redegørelse for udviklingen i organisationens aktiviteter og økonomiske forhold samt en beskrivelse af de særlige risici, som organisationen kan påvirkes af.

Årsrapporten indstilles til repræsentantskabets godkendelse.

Nærum, den 21. april 2021

Generalsekretær

Jens Vesterager

Bestyrelse

Thomas Müller
Formand

Jens Morten Øster
Næstformand

Ann-Britt Moos Møller

Lene Bull Christiansen

May-Britt Kivikoski Jørgensen

Monica Neesgaard

Lene Sonne

DEN UAFHÆNGIGE REVISORS REVISIONSPÅTEGNING



Til bestyrelsen og den daglige ledelse i ADRA Danmark

Konklusion

Vi har revideret årsregnskabet for ADRA Danmark for regnskabsåret 1. januar – 31. december 2020, der omfatter resultatopgørelse, balance, noter og anvendt regnskabspraksis. Årsregnskabet udarbejdes efter årsregnskabsloven.

Det er vores opfattelse, at årsregnskabet giver et retvisende billede af organisationens aktiver, passiver og finansielle stilling pr. 31. december 2020 samt af resultatet af organisationens aktiviteter for regnskabsåret 1. januar – 31. december 2020 i overensstemmelse med årsregnskabsloven.

Grundlag for konklusion

Vi har udført vores revision i overensstemmelse med internationale standarder om revision og de yderligere krav, der er gældende i Danmark og standarderne for offentlig revision, idet revisionen udføres på grundlag af bestemmelserne i revisionsinstruks vedrørende udførelsen af revisionsopgaver i forbindelse med strategiske partnerskabers forvaltning af aktiviteter i udviklingslande. Vores ansvar ifølge disse standarder og krav er nærmere beskrevet i revisionspåtegningens afsnit "Revisors ansvar for revisionen af årsregnskabet". Det er vores opfattelse, at det opnåede revisionsbevis er tilstrækkeligt og egnet som grundlag for vores konklusion.

Uafhængighed

Vi er uafhængige af organisationen i overensstemmelse med internationale etiske regler for revisorer (IESBA's etiske regler) og de yderligere krav, der er gældende i Danmark, ligesom vi har opfyldt vores øvrige etiske forpligtelser i henhold til disse regler og krav.

Ledelsens ansvar for årsregnskabet

Ledelsen har ansvaret for udarbejdelsen af et årsregnskab, der giver et retvisende billede i overensstemmelse med årsregnskabsloven. Ledelsen har endvidere ansvaret for den interne kontrol, som ledelsen anser for nødvendig for at udarbejde et årsregnskab uden væsentlig fejlinformation, uanset om denne skyldes besvigelser eller fejl.

Ved udarbejdelsen af årsregnskabet er ledelsen ansvarlig for at vurdere organisationens evne til at fortsætte driften; at oplyse om forhold vedrørende fortsat drift, hvor dette er relevant; samt at udarbejde årsregnskabet på grundlag af regnskabsprincippet om fortsat drift, medmindre ledelsen enten har til hensigt at likvidere organisationen, indstille driften eller ikke har andet realistisk alternativ end at gøre dette.

Revisors ansvar for revisionen af årsregnskabet

Vores mål er at opnå høj grad af sikkerhed for, om årsregnskabet som helhed er uden væsentlig fejlinformation, uanset om denne skyldes besvigelser eller fejl, og at afgive en revisionspåtegning med en konklusion. Høj grad af sikkerhed er et højt niveau af sikkerhed, men er ikke en garanti for, at en revision, der udføres i overensstemmelse med internationale standarder om revision og de yderligere krav, der er gældende i Danmark, samt standarderne for offentlig revision, altid vil afdække væsentlig fejlinformation, når sådan findes. Fejlinformationer kan opstå som følge af besvigelser eller fejl og kan betragtes som væsentlige, hvis det med rimelighed kan forventes, at de enkeltvis eller samlet har indflydelse på de økonomiske beslutninger, som regnskabsbrugerne træffer på grundlag af årsregnskabet.

Som led i en revision, der udføres i overensstemmelse med internationale standarder om revision og de yderligere krav, der er gældende i Danmark, samt standarderne for offentlig revision, foretager vi faglige vurderinger og opretholder professionel skepsis under revisionen. Herudover:

- ▶ Identificerer og vurderer vi risikoen for væsentlig fejlinformation i årsregnskabet, uanset om denne skyldes besvigelser eller fejl, udformer og udfører revisionshandlinger som reaktion på disse risici samt opnår revisionsbevis, der er tilstrækkeligt og egnet til at danne grundlag for vores konklusion. Risikoen for ikke at opdage væsentlig fejlinformation forårsaget af besvigelser er højere end ved væsentlig fejlinformation forårsaget af fejl, idet besvigelser kan omfatte sammensværgelser, dokumentfalsk, bevidste udeladelser, vildledning eller tilsidesættelse af intern kontrol.
- ▶ Opnår vi forståelse af den interne kontrol med relevans for revisionen for at kunne udforme revisionshandlinger, der er passende efter omstændighederne, men ikke for at kunne udtrykke en konklusion om effektiviteten af organisationens interne kontrol.
- ▶ Tager vi stilling til, om den regnskabspraksis, som er anvendt af ledelsen, er passende, samt om de regnskabsmæssige skøn og tilknyttede oplysninger, som ledelsen har udarbejdet, er rimelige.
- ▶ Konkluderer vi, om ledelsens udarbejdelse af årsregnskabet på grundlag af regnskabsprincippet om fortsat drift er passende, samt om der på grundlag af det opnåede revisionsbevis er væsentlig usikkerhed forbundet med begivenheder eller forhold, der kan skabe betydelig tvivl om organisationens evne til at fortsætte driften. Hvis vi konkluderer, at der er en væsentlig usikkerhed, skal vi i vores revisionspåtegning gøre opmærksom på oplysninger herom i årsregnskabet eller, hvis sådanne oplysninger ikke er tilstrækkelige, modificere vores konklusion. Vores konklusion er baseret på det revisionsbevis, der er opnået frem til datoen for vores revisionspåtegning. Fremtidige begivenheder eller forhold kan dog medføre, at organisationen ikke længere kan fortsætte driften.
- ▶ Tager vi stilling til den samlede præsentation, struktur og indhold af årsregnskabet, herunder noteoplysningerne, samt om årsregnskabet afspejler de underliggende transaktioner og begivenheder på en sådan måde, at der gives et retvisende billede heraf.

Vi kommunikerer med den øverste ledelse om bl.a. det planlagte omfang og den tidsmæssige placering af revisionen samt betydelige revisionsmæssige observationer, herunder eventuelle betydelige mangler i intern kontrol, som vi identificerer under revisionen.

Udtalelse om ledelsesberetningen

Ledelsen er ansvarlig for ledelsesberetningen.

Vores konklusion om årsregnskabet omfatter ikke ledelsesberetningen, og vi udtrykker ingen form for konklusion med sikkerhed om ledelsesberetningen.

I tilknytning til vores revision af årsregnskabet er det vores ansvar at læse ledelsesberetningen og i den forbindelse overveje, om ledelsesberetningen er væsentligt inkonsistent med årsregnskabet

eller vores viden opnået ved revisionen eller på anden måde synes at indeholde væsentlig fejlinformation.

Vores ansvar er derudover at overveje, om ledelsesberetningen indeholder krævede oplysninger i henhold til årsregnskabsloven.

Baseret på det udførte arbejde er det vores opfattelse, at ledelsesberetningen er i overensstemmelse med årsregnskabet og er udarbejdet i overensstemmelse med årsregnskabslovens krav. Vi har ikke fundet væsentlig fejlinformation i ledelsesberetningen.

Erklæring i henhold til anden lovgivning og øvrig regulering

Udtalelse om juridisk-kritisk revision og forvaltningsrevision

Ledelsen er ansvarlig for, at de dispositioner, der er omfattet af regnskabsaflæggelsen, er i overensstemmelse med meddelte bevillinger, love og andre forskrifter samt med indgåede aftaler og sædvanlig praksis. Ledelsen er også ansvarlig for, at der er taget skyldige økonomiske hensyn ved forvaltningen af de midler og driften af aktiviteterne, der er omfattet af projektreghskabet. Ledelsen har i den forbindelse ansvar for at etablere systemer og processer, der understøtter sparsommelighed, produktivitet og effektivitet.

I tilknytning til vores revision af årsregnskabet er det vores ansvar at gennemføre juridisk-kritisk revision og forvaltningsrevision af udvalgte emner i overensstemmelse med standarderne for offentlig revision. I vores juridisk-kritiske revision efterprøver vi med høj grad af sikkerhed for de udvalgte emner, om de undersøgte dispositioner, der er omfattet af regnskabsaflæggelsen, er i overensstemmelse med de relevante bestemmelser i bevillinger, love og andre forskrifter samt indgåede aftaler og sædvanlig praksis. I vores forvaltningsrevision vurderer vi med høj grad af sikkerhed, om de undersøgte systemer, processer eller dispositioner understøtter skyldige økonomiske hensyn ved forvaltningen af de midler og driften af aktiviteterne, der er omfattet af årsregnskabet.

Hvis vi på grundlag af det udførte arbejde konkluderer, at der er anledning til væsentlige kritiske bemærkninger, skal vi rapportere herom i denne udtalelse.

Vi har ingen væsentlige kritiske bemærkninger at rapportere i den forbindelse.

København, den 21. april 2021
EY Godkendt Revisionspartnerselskab
CVR-nr. 30 70 02 28

Ulrik Benedict Vassing
statsaut. revisor
mne32827

Thomas H. Christensen
statsaut. revisor
mne46321

LEDELSESBERETNING

Hoved- og nøgletal

| DKK '000 | 2020 | 2019 | 2018 | 2017 | 2016 |
|--|--------|---------|--------|--------|--------|
| Hovedtal | | | | | |
| Indtægter | 68.355 | 100.251 | 76.702 | 74.754 | 60.893 |
| Formålsbestemte omkostninger | 62.744 | 92.793 | 70.443 | 68.723 | 54.768 |
| Kommunikation og fundraising | 2.242 | 2.103 | 2.032 | 2.314 | 3.109 |
| Administrationsomkostninger | 2.897 | 2.965 | 3.248 | 3.558 | 3.404 |
| Finansielle poster | -35 | 11 | -13 | -1 | -12 |
| Årets resultat | 437 | 2.401 | 966 | 158 | -399 |
| | | | | | |
| Anlægsaktiver | 30 | 90 | 179 | 189 | 300 |
| Omsætningsaktiver | 45.824 | 30.742 | 32.707 | 39.068 | 26.413 |
| Aktiver i alt | 45.854 | 30.832 | 32.886 | 39.257 | 26.713 |
| Fri egenkapital | 10.970 | 10.533 | 8.132 | 7.165 | 7.007 |
| Formålsbestemte projektmidler | 33.095 | 18.656 | 23.128 | 29.935 | 18.046 |
| Øvrige kortfristede gældsforpligtelser | 1.789 | 1.643 | 1.626 | 2.156 | 1.660 |
| Passiver i alt | 45.854 | 30.832 | 32.886 | 39.257 | 26.713 |
| | | | | | |
| Antal medlemmer | 637 | 529 | 695 | 749 | 658 |
| Gns. antal ansatte | 19 | 18 | 16 | 17 | 16 |
| Nøgletal <i>Key Performance indicators</i> | | | | | |
| Administrationsprocent | 4,2% | 3,0% | 4,2% | 4,8% | 5,6% |
| <i>Administrationsomk. i pct. af samlede indtægter</i> | | | | | |
| Formålsprocent | 92% | 93% | 92% | 92% | 90% |
| <i>Programomkostninger i pct. af samlede indtægter</i> | | | | | |
| Konsolideringsprocent | 1% | 2% | 1% | 0% | -1% |
| <i>Årets resultat i pct. af samlede indtægter</i> | | | | | |
| Sikkerhedsmargin | 16% | 11% | 11% | 10% | 11% |
| <i>Egenkapital i pct. af samlede omkostninger</i> | | | | | |
| Soliditetsgrad | 24% | 34% | 25% | 18% | 26% |
| <i>Egenkapital i pct. af balance i alt</i> | | | | | |

Hovedaktiviteter

ADRA Danmark hjælper mennesker både med akut nødhjælp og langsigtede udviklingsprojekter på vegne af Adventistkirken. Gennem partnerskaber med lokalsamfund, organisationer og regeringer når ADRA's verdensomspændende netværk med kontorer i mere end 115 lande hvert år ud til millioner af mennesker. Vores arbejde tager udgangspunkt i et kristent menneskesyn med næstekærlighed og respekt for det enkelte menneske i centrum. Vi støtter mennesker i nød uanset etnicitet, køn, seksualitet, politisk eller religiøs overbevisning og arbejder for at alle mennesker har lige ret, mulighed og håb for fremtiden.

ADRA Danmark arbejder med udvikling og nødhjælp overvejende gennem ADRA-partnere i Østafrika og Mellemøsten. I 2020 støttede vi ADRA-partnere i Malawi, Etiopien, Uganda, Tanzania, Sudan, Sydsudan, Syrien, Libanon, Yemen og Indien. Herudover støtter ADRA Danmark projekter i andre lande gennem det internationale ADRA-netværk.

ADRA Danmarks strategi 2020-2024

Året 2020 var starten på implementeringen af ADRA Danmarks nye femårige globale strategi, som definerer vores fire fokusområder:

1. Afhjælpe menneskelig lidelse i krisetider og nødsituationer
2. Fremme lige rettigheder og muligheder for kvinder og piger
3. Forbedre levebrødet (indkomst/ selvhjælp) blandt fattige og kriseramte
4. Styrke civilsamfundet for derved at fremme bæredygtige forandringer

Vi er kommet godt fra start, selvom COVID-19 har givet udfordringer for nogle planlagte aktiviteter.

Exit Malawi og tilbage til Tanzania

Gennem 29 års samarbejde og millioner af støtte kroner fra Danida har ADRA Danmark og ADRA Malawi forbedret livsvilkårene for utallige mennesker. Desværre viste det sig i løbet af 2019, at ADRA Malawis ledelse ikke levede op til ADRA's krav om rettidig omhu, transparens og god ledelse. Trods rådgivning fra ADRA Danmark, øvrige ADRA-partnere og det regionale ADRA-kontor i Afrika blev de nødvendige ændringer og tiltag, som kunne have genskabt tilliden, ikke iværksat. Konsekvensen blev, at ADRA Danmark, ADRA Sverige og ADRA Australien i 2020 udfasede vores programmer i Malawi og opsagde partnerskabet.

Efter 12 års pause har vi i 2020 genetableret partnerskabet med ADRA Tanzania, hvor vi over de kommende år vil opbygge et nyt udviklingsprogram under ADRA Danmark-modellen 'Action for Social Change'. I første omgang sker det i forbindelse med et landbrugsprojekt, i samarbejde med en lokal organisation, RECODA, et landbrugsuniversitet samt ADRA Tanzania.

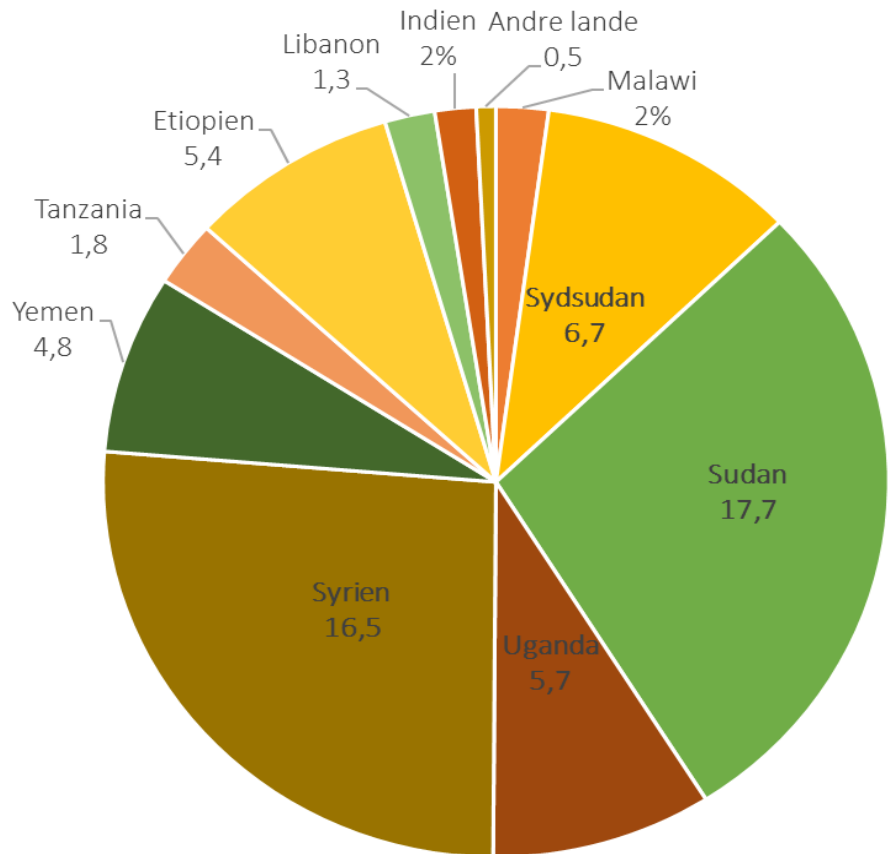
Finansieringsgrundlag

ADRA Danmarks programmer og projekter er finansieret af Danida, ECHO/EU og private indsamlinger i Danmark. Fra januar 2018 indgik ADRA Danmark et 4-årigt strategisk partnerskab med Danida for både udviklingssamarbejde og nødhjælp. Den økonomiske ramme lyder på i alt 36 mio. kr. årligt (21 mio. kr. til udvikling og 15 mio. kr. til nødhjælp). I 2020 blev de fleksible midler

til nødhjælp yderligere hævet med 4 mio. kr. til brug for covid-19 indsatser, men denne forhøjelse er kun gældende for 2020.

ADRA Danmark har siden 2014 været en fast del af EU's finanslov, og i december modtog vi igen en blåstempling fra EU's Humanitære Kontor, ECHO, i form af deres certificering. ECHO certificeringen giver os mulighed for at ansøge EU om støtte til humanitære projekter de næste syv år frem. I 2020 støttede ECHO vores nødhjælpsindsatser i Sudan og Syrien, og med tiden er EU blevet en af vores helt store donorer.

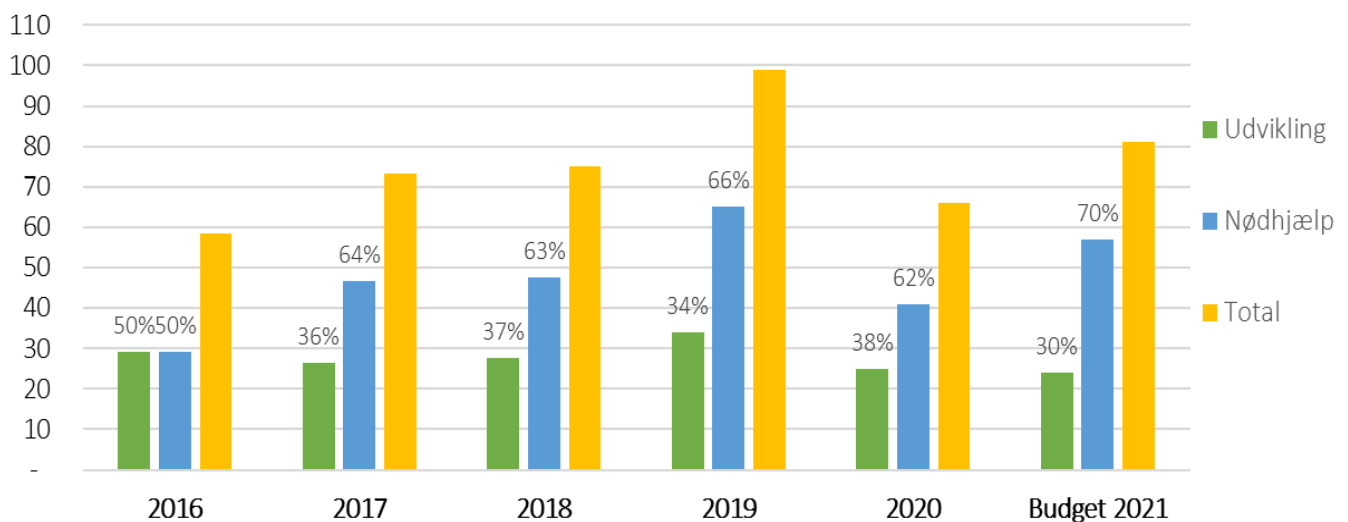
Projektomkostninger i 2020 i mio.kr.



Udvikling i aktiviteter og økonomiske forhold

Omsætningen i 2020 blev 68,4 mio. kr., hvilket er 31,6 mio. kr. mindre end i 2019. Den ekstraordinære store omsætning i 2019 var et resultat af ekstrabevillinger fra UM til nødhjælpsarbejde i Syrien og Yemen. UM gav i 2020 ikke mulighed for at søge om ekstra midler til nødhjælpsprojekter i Yemen, og ADRA Danmark havde derfor i 2020 kun projekter i Yemen for 4,8 mio. i forhold til 26,6 mio. i 2019. Derudover har vi gennem hele året haft store problemer med at overføre midler til Syrien, hvorved det kun har været muligt at forbruge 16,7 mio. DKK ud af et budget på 27,7 mio. til nødhjælp i Syrien. Heldigvis er disse midler ikke tabt og kan bruges i 2021.

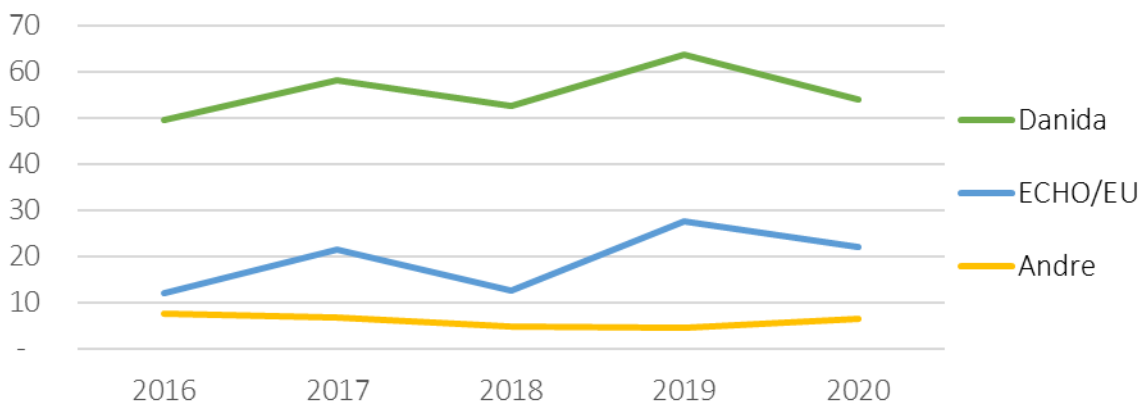
Projektomkostninger 2016-2021 i mio.kr.



Gennem de seneste fem år har ADRA Danmark gennemgået en udvikling, hvor bevillingerne til udvikling først er faldet lidt og efterfølgende stagneret, mens bevillingerne til nødhjælp er steget, så nødhjælp i 2020 udgør 62% af de samlede projekt-omkostninger. Også i de kommende år forventes det, at ADRA Danmark vil have programmæssigt fokus på nødhjælp.

I 2020 har ADRA Danmark modtaget en ECHO-bevilling fra EU til nødhjælpsarbejde i Sudan på 11,8 mio. DKK for 2020-2021. Herudover er ECHO bevillingen til Syrien blevet fordoblet og er nu på 29 mio. DKK for 2019-2021. EU-bevillingen til udvikling i Sudan er ligeledes blevet øget og er nu på 30,2 mio. DKK for årene 2017-2021.

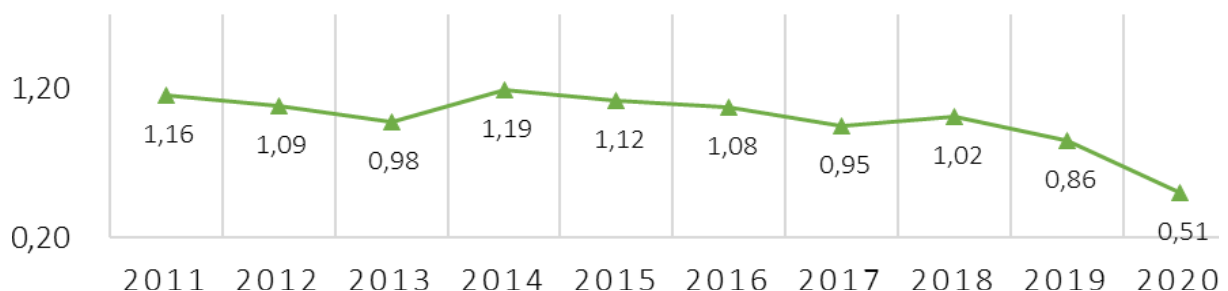
Indtægt fra donor i mio. DKK



ADRA Danmark er fortsat ikke en af de 12 største hjælpeorganisationer og deltager derfor ikke officielt i Danmarks Indsamling. I 2020 modtog vi i imidlertid 1,1 mio. DKK til Sydsudan fra Danmarks Indsamlingens tilskudspulje. Indsamlingen 'Hjælpeaktion', som foregår i samarbejde med Adventistkirken, indbragte 0,5 mio. DKK. Endelig modtog ADRA Danmark 3,8 mio. kr. i øremærkede bidrag og gaver fra fonde og private samt 1,2 mio. kr. i ikke-øremærkede gaver og bidrag (Se note 2).

Hjælpeaktion er fortsat vigtig for at kunne støtte de mange projekter, som gennemføres af ADRA-netværket mange steder i verden, hvor der er akut behov. Samtidig er de midler, vi får ind fra Hjælpeaktion, af strategisk værdi fordi midlerne gør ADRA Danmark i stand til at søge om støtte til projekter, som kræver egenfinansiering. COVID-19-pandemien vanskeliggjorde Hjælpeaktion, men kreative frivillige formåede at igangsætte nye tiltag. På Færøerne møder de frivillige indsamlere altid gavmilde og glade givere, men i år var husstandsindsamlingen sløjftet på grund af pandemien. Imidlertid opnåede vi flotte resultater ift. bevillinger fra private fonde (øremærkede midler) og donationer fra gavmilde private givere (ikke øremærkede midler).

HJÆLPEAKTION 2011-2020 I MIO. DKK

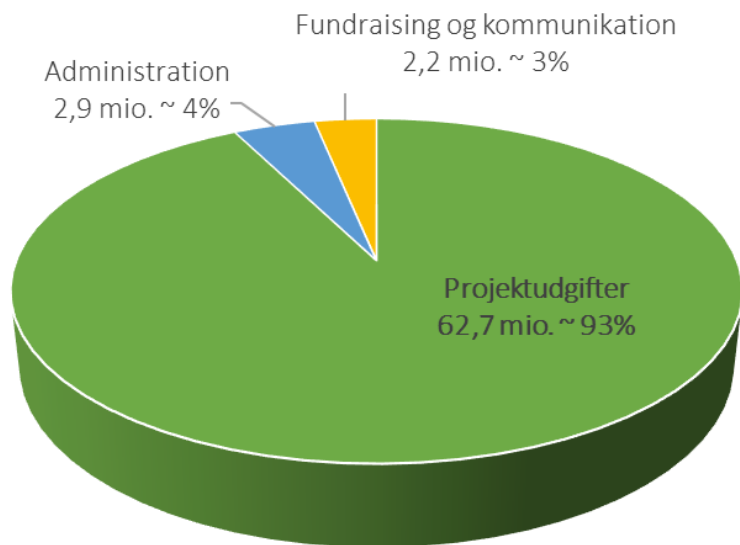


ADRA Danmarks administrationsprocent er blandt de laveste i branchen. I regnskabet er opstillingen og udregningen heraf baseret på ISOBROs eksempelregnskab og opgjort til 4,3% i 2020. Det er fortsat et mål, at administrationsomkostningerne holdes lave, men samtidigt at sikre, at ADRA har en administration, som kan udvise rettidig omhu og foretage god forvaltning af de midler, vi får betroet.

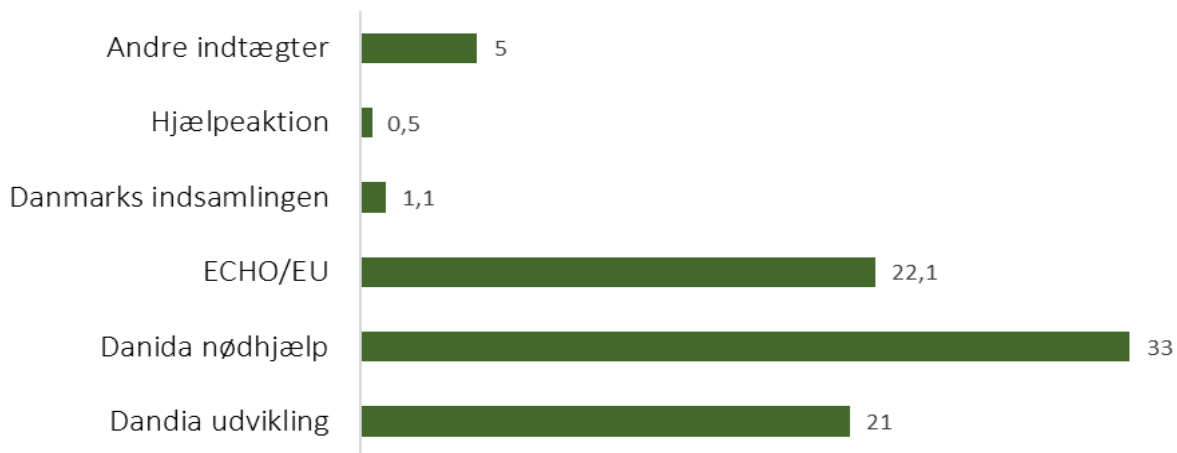
ADRA Danmarks samlede resultat for 2020 blev et overskud på 438 t.kr. Der var budgetteret med et overskud på 530 t.kr.

Egenkapitalen er på et tilfredsstillende niveau.

Omkostninger 2020 i mio. kr.



Indtægter 2020 i mio. kr.



Der er ultimo 2020 overført indtægter på 33,2 mio. kr. til projekter i 2021.

Organisatoriske forhold

Personalenormeringen i 2020 var 19 fuldtidsstillinger, hvilket er 1,5 mere end i 2019. Der forventes ingen større ændringer i personalenormeringen i 2021.

Kommunikation og fundraising

For kommunikation og fundraising var året 2020 også stærkt præget af COVID-19. Mange arrangementer og især indsamlinger blev aflyst, hvilket i høj grad har påvirket årets resultat i Hjælpeaktion. Det var i store dele af året ikke muligt at gennemføre dør-til-dør indsamling, ligesom indsamlingen på Færøerne også blev aflyst. Den traditionelle indsamling på Vejlefjordskolen blev forsøgt erstattet af en digital version, men resultatet var ikke på højde med tidligere år.

Samtidig har vi heldigvis opnået flotte indsamlingsresultater ved andre digitale indsamlinger og især Direct Mail (breve). Også årets julekampagne endte med et resultat over forventning.

I 2020 revitaliserede vi projektet 'Byg et hus i Uganda', som ADRA Danmark har mange års erfaring med fra Burundi, og hvor danske sponsorer kan købe et helt, halvt eller kvart hus til en flygtningefamilie i Uganda. Projektet i Uganda blev lanceret i maj 2020, og et hus koster 11.800 kroner.

Gennem 2020 har ADRA Danmark fortsat arbejdet med at styrke processer og samarbejdet blandt alle afdelinger i organisationen og vores partnere, således at vi nu i langt højere grad bruger kompetencerne i de forskellige afdelinger og hos vores partnere til lave kommunikationsmateriale, hvilket har styrket det daglige kommunikations- og fundraising arbejde.

Professionalisering

Der har været en opgradering af personale i løbet af året – og vi går derfor 2021 i møde med et meget stærkt team, hvilket er helt nødvendigt for fortsat at være berettiget til at modtage millionstøtte fra offentlige kasser. Men også i ADRA-netværket sker der en professionalisering. I 2019 udrullede ADRA-netværket et system under navnet 'ADRA Accreditation and Licensing' (AAL) mhp. at professionalisere ADRA globalt. AAL definerer et sæt af minimumskriterier, som skal være opfyldt, for at et ADRA-kontor kan blive godkendt til at arbejde under navnet ADRA. Der skal være styr på organisationens værdier, politikker og regelsæt, beslutningsprocesser, økonomistyring, personaleledelse osv.

Forventninger til kommende regnskabsår

For året 2021 har vi budgetteret med en samlet omsætning på 80 mio. kr. og et resultat på 437 t.kr. - hvilket niveaumæssigt ligner 2020 budgettet. Budgettet for 2021 er imidlertid forbundet med især to usikkerheder; i) hvorvidt vi det vil være muligt at få de bevilgede midler overført til Syrien (bankudfordringer) – og dermed få bevillingerne omsat til aktiviteter og ii) hvorvidt tre indsendte ECHO-ansøgninger opnår endelig godkendelse.

Over de sidste par måneder er det dog lykkedes for ADRA Danmark og flere andre ADRA-kontorer i netværket at få midler frem til Syrien – primært gennem ADRA International. I skrivende stund har vi endvidere gode indikationer på, at en del af de ansøgte projekter vil opnå godkendelse. Endvidere forventes det, at flere muligheder for at søge nødhjælpsmidler vil blive lanceret i løbet af året.

Ledelsen og bestyrelsen er opmærksomme på, at 2021 bliver et år, hvor vi skal have stort fokus på afløb af midler - både nye og midler, vi ikke fik anvendt i 2020, således at vi ikke kommer til at havne i en situation, hvor midler skal returneres til donor.

Derudover finder ledelsen det nødvendigt at orientere om, at organisationen står overfor en række ekstraordinære udfordringer, som vil kunne påvirke resultatet for 2021 og frem.

COVID-19 pandemien

Det forventes, at på vore breddegrader vil COVID-19 pandemien klinge af i løbet af 2021. Mange af vore partnerlande i syd kommer formentlig til at vente længe på udbredelsen af vacciner, og pandemien har derfor fortsat potentialet til at påvirke vore programmer negativt – herunder ADRA Danmarks mulighed for at besøge og monitorere/kvalitetssikre arbejdet. Hvordan COVID-19 pandemien ender med at påvirke ADRA Danmarks hjælpearbejde og aktivitetsniveau i 2021 er derfor fortsat forbundet med usikkerhed.

Ansøgning om nyt Strategisk Partnerskab (SPA 2.0) med UM

ADRA Danmark skal i løbet af 2020 søge om en ny SPA med UM. Ansøgningsprocessen bygger på en åben konkurrenceudsættelse i to runder. Vi forventer, at ADRA Danmark lever op til alle formelle krav, og som organisation føler vi os godt rustet til at udvikle en god og stærk ansøgning. Samtidig er vi klar over, at ADRA Danmark med tabet af både Burundi og Malawi står svækket, hvilket kan resultere i en reduceret SPA bevillingsramme for de kommende 4 år – og i værste fald, at vi ikke opnår en SPA 2.0 aftale. Vi tror på, at det er muligt, men ved også, at konkurrencen bliver hård. Hvis ADRA Danmark ikke får en SPA 2.0, vil vi højst sandsynligt falde ind under en alternativ modalitet, som dog ikke forventes at blive lige så økonomisk interessant.

ADRAs globale opbygning og relation til Adventistkirken

I både Burundi og Malawi var udfordringerne forbundet med ADRAs organisatoriske opbygning, ledelsesstruktur og samarbejde med Adventistkirken. Hvis sådanne udfordringer i fremtiden bedre skal kunne forhindres og løses kræver det, at ADRA og Adventistkirken gentænker modellen for det globale og lokale samarbejde. ADRA Internationals bestyrelse har i den sammenhæng nedsat en komité mhp. at undersøge og vurdere status og evt. nødvendige tiltag.

Begivenheder efter regnskabsårets afslutning

Der er fra balancedagen og frem til i dag ikke indtrådt forhold, som forrykker vurderingen af årsrapporten.

ADRA Danmark

Resultatopgørelse 2020

| | Note | 2020 DKK '000 | 2019 DKK '000 |
|---|------|------------------|------------------|
| INDTÆGTER | | | |
| Offentlige bidrag | 1 | 76.211 | 91.410 |
| Private bidrag | 2 | 6.644 | 4.369 |
| Formålsbestemte midler overført fra sidste år | 3 | 18.656 | 23.128 |
| Formålsbestemte midler overført til næste år | 3 | -33.155 | -18.656 |
| Indtægter, i alt | | 68.356 | 100.251 |
| OMKOSTNINGER | | | |
| Aktivitets- og driftsomkostninger i projekter | 3 | 62.723 | 92.604 |
| Tilskud til partnere | | 21 | 189 |
| Kommunikation og fundraising | 4 | 2.242 | 2.103 |
| Administrationsomkostninger | 5 | 2.897 | 2.965 |
| Omkostninger, i alt | | 67.883 | 97.861 |
| Ordinært resultat før finansielle poster | | 472 | 2.390 |
| Finansielle indtægter | | 0 | 37 |
| Finansielle omkostninger | | 35 | 26 |
| Finansielle poster netto | | -35 | 11 |
| Årets resultat | | 437 | 2.401 |
| Overført til fri egenkapital | | 437 | 2.401 |

ADRA Danmark

Balance pr. 31. december

| | Note | 2020 DKK '000 | 2019 DKK '000 |
|---|------|------------------|------------------|
| AKTIVER | | | |
| <u>Materielle anlægsaktiver</u> | | | |
| Inventar, udstyr og driftsmidler | | 30 | 90 |
| Materielle anlægsaktiver, i alt | | 30 | 90 |
| <u>Omsætningsaktiver</u> | | | |
| Forudbetalte projektmidler til partnere | | 10.941 | 11.720 |
| Øvrige tilgodehavender | | 2.267 | 470 |
| Likvide midler | 6 | 32.615 | 18.552 |
| Omsætningsaktiver, i alt | | 45.824 | 30.742 |
| Aktiver, i alt | | 45.854 | 30.832 |
| PASSIVER | | | |
| <u>Egenkapital</u> | | | |
| Fri egenkapital primo | | 10.533 | 8.132 |
| Overført overskud | | 437 | 2.401 |
| Fri egenkapital ultimo | | 10.970 | 10.533 |
| <u>Kortfristede finansielle forpligtelser</u> | | | |
| Ikke anvendte formålsbestemte midler | 3 | 33.095 | 18.656 |
| Periodeafgrænsningsposter | | 227 | 193 |
| Andre finansielle forpligtelser | | 1.563 | 1.450 |
| Kortfristede finansielle forpligtelser, i alt | | 34.884 | 20.299 |
| Passiver, i alt | | 45.854 | 30.832 |
| Eventualforpligtelser | 7 | | |

ADRA Danmark

Noter til årsregnskab 2020

| | 2020 DKK '000 | 2019 DKK '000 |
|---------------------------------------|------------------|------------------|
| Note 1: Offentlige bidrag | | |
| DANIDA | 54.000 | 63.754 |
| EU/ECHO | 22.098 | 27.543 |
| Kulturministeriet | 113 | 113 |
| Offentlige bidrag, i alt | 76.211 | 91.410 |
| Note 2: Private bidrag | | |
| Danmarks Indsamling | 1.121 | 0 |
| Hjælpeaktion indsamling | 507 | 857 |
| ADRA-netværket | - | 456 |
| Hus-projekt, Uganda og Burundi | 543 | 293 |
| Novo Nordisk Fonden | 1.895 | 658 |
| Augustinusfonden | 500 | |
| Bygmafonden mfl. | 200 | 146 |
| Andre formålsbestemte gaver | 698 | 1.044 |
| Adventistkirken - ikke formålsbestemt | 192 | 175 |
| Gaver - Ikke formålsbestemt | 864 | 636 |
| Medlemskontingenter | 124 | 103 |
| Private bidrag, i alt | 6.644 | 4.369 |

I 2020 havde ADRA Danmark 637 kontingentbetalende medlemmer

| Note 3 - Formålsbestemte midler DKK '000 | Note | Overført fra 2019 | Indtægt | Omkost. 2019 rettet | Omkost- ninger | Adm. bidrag | Overført til 2021 |
|--|-----------|----------------------|---------------|---------------------------|-------------------|----------------|----------------------|
| DANIDA udviklingsprojekter | | 5 | 21.000 | -33 | 19.099 | 1.337 | 602 |
| DANIDA humanitære projekter | | 756 | 19.000 | 21 | 16.278 | 1.139 | 2.318 |
| DANIDA humanitære enkeltprojekter | 8 | 1.707 | 14.000 | 0 | 4.509 | 338 | 10.860 |
| Andre projekter | | 1.303 | 3.129 | 12 | 1.463 | 16 | 2.941 |
| ECHO/EU projekter | | 11.414 | 22.099 | 47 | 19.753 | 1.383 | 12.330 |
| Danmarks Indsamling | 9 | 95 | 1.121 | 14 | 561 | 40 | 601 |
| Hjælpeaktion, indsamling | 10 | 1.678 | 507 | 0 | 354 | 18 | 1.813 |
| Øremærkede projekter | 11 | 1.698 | 707 | 0 | 647 | 68 | 1.690 |
| Formålsbestemte midler, i alt | 12 | 18.656 | 81.563 | 61 | 62.664 | 4.339 | 33.155 |

| | 2020 DKK '000 | 2019 DKK '000 |
|---|------------------|------------------|
| Note 4: Kommunikation og fundraising | | |
| Personaleomkostninger | 1.838 | 1.618 |
| Øvrige omkostninger | 404 | 485 |
| Kommunikation og fundraising, i alt | 2.242 | 2.103 |

Note 5: Administrationsomkostninger

| | | |
|---|--------------|--------------|
| Personaleomkostninger | 7.993 | 7.678 |
| Heraf monitorering af projekter | -6.443 | -6.006 |
| Lokaleomkostninger | 417 | 360 |
| IT-omkostninger | 314 | 347 |
| Revisor og konsulenter | 273 | 201 |
| Øvrige administrationsomkostninger | 283 | 296 |
| Afskrivninger | 60 | 89 |
| Administrationsomkostninger, i alt | 2.897 | 2.965 |

| | | |
|------------------------------|-----|-----|
| Vederlag til generalsekretær | 746 | 732 |
| Vederlag til bestyrelse | 0 | 0 |

Note 6: Likvide midler

| | | |
|------------------------------|---------------|---------------|
| Bankkonti, projekter | 25.151 | 7.899 |
| ADRA Danmark | 7.464 | 10.653 |
| Likvide midler, i alt | 32.615 | 18.552 |

Note 7: Eventualforpligtelser

Der er ingen andre væsentlige kontraktlige forpligtelser.
Der er ingen leasingforpligtelser.

Note 8 - Danida enkeltbevillinger
DKK '000

| | Overført fra 2019 | Indtægter | Omkost- ninger | Adm. bidrag | Overført til 2021 |
|--|----------------------|---------------|-------------------|----------------|----------------------|
| IRCC, Syria 2018-2019 | 1.709 | | 1.318 | 98 | 294 |
| PROMISE, Syria 2019-2020 | -3 | 14.000 | 3.190 | 240 | 10.566 |
| Danida enkeltbevillinger, i alt | 1.706 | 14.000 | 4.508 | 338 | 10.860 |

Note 9 - Danmarks Indsamling
DKK '000

| | Overført fra 2019 | Indtægte | Omkost. 2019 | Omkost- ninger | Adm. bidrag | Overført til 2021 |
|---|----------------------|--------------|-----------------|-------------------|----------------|----------------------|
| 2017 Uganda 2017-18 | 97 | -97 | | 0 | 0 | 0 |
| 2018 Burundi 2018-2019 | -2 | | 14 | -3 | 0 | -13 |
| 2020 Sydsudan | | 2.130 | | 564 | 40 | 1.526 |
| <i>Heraf match fra NovoNordisk fonden</i> | | -912 | | | | -912 |
| Danmarks Indsamling, i alt | 95 | 1.121 | 14 | 561 | 40 | 601 |

Note 10 - Hjælpeaktion omkostninger

| | 2020 |
|---|--------------------------|
| | <u>DKK '000</u> |
| Tropical storm - Thailand | 40 |
| Taal vulkanen - Philippines | 36 |
| Explosion - Beirut (WFP) | 162 |
| Storm and flood - Vietnam | 67 |
| Typhoon - Philippines | 66 |
| Tilbagebetalt fra Y4512 Uganda 2019 | -63 |
| Indsamling og administration | <u>64</u> |
| Hjælpeaktion, omkostninger i alt | <u><u>372</u></u> |

Indsamlingen er foretaget i overensstemmelse med reglerne i indsamlingsloven og i bekendtgørelse om indsamling m.v. Omkostningerne er inkl. 5% administrationsbidrag.

Note 11 - Øremærkede projekter

| <u>DKK '000</u> | <u>Overført fra 2019</u> | <u>Indtægter</u> | <u>Omkostninger</u> | <u>Adm. bidrag</u> | <u>Overført til 2021</u> |
|------------------------------------|----------------------------|--------------------------|--------------------------|-------------------------|----------------------------|
| Nød og sult | 613 | 20 | 95 | 11 | 527 |
| Børn i Afrika | 270 | 7 | 0 | 0 | 277 |
| Katastrofefond | 99 | 240 | 168 | 18 | 153 |
| Sydsudan skolebørn | 114 | 109 | 0 | 0 | 223 |
| Ethiopien kvindegrupper | | 58 | 0 | 0 | 58 |
| Go Honduras | 43 | 71 | 38 | 5 | 71 |
| Happy Hand Donations | 147 | 73 | 110 | 8 | 102 |
| Syrien skolesæt | 13 | 13 | 0 | 0 | 26 |
| Syrien | 12 | 0 | 0 | 0 | 12 |
| Thailand flooding | 69 | 33 | 29 | 3 | 70 |
| Mad til familier i Yemen | 186 | 26 | 171 | 19 | 22 |
| Yemen | 111 | 34 | 27 | 3 | 115 |
| Sudan grøntsagsfrø | | 14 | 0 | 0 | 14 |
| Andre | 21 | 9 | 9 | 1 | 20 |
| Øremærkede projekter, i alt | <u><u>1.698</u></u> | <u><u>707</u></u> | <u><u>647</u></u> | <u><u>68</u></u> | <u><u>1.690</u></u> |

Note 12 - PROJEKTOMKOSTNINGER I 2020 FORDELT PÅ LANDE

| Beløb i DKK '000 | Projekt nr. | I ALT | UDVIKLING | HUMA-NITÆR | HERAF ADM.BIDRAG |
|--|---------------------------|---------------|---------------|---------------|------------------|
| SUDAN | | | | | |
| SUSTAINABLE ACCESS TO HEALTH EDUCATION AND WATER (SA | CIV3523 | 2.258 | 2.258 | | 148 |
| MATCH TMP EU3528 | CIV3528 | 4.009 | 4.009 | | 262 |
| MATCH EC3531 | CIV3531 | 393 | 393 | | 26 |
| TMP 2017-20 | EU3528 | 4.691 | 4.691 | | 307 |
| RHUDI 2019-20 | EC3530 | 6.011 | | 6.011 | 393 |
| CEIRC 2020-21 | EC3531 | 354 | | 354 | 23 |
| | SUDAN, TOTAL | 17.717 | 11.352 | 6.366 | 1.159 |
| SYRIA | | | | | |
| Vulnerable Communities live with Dignity (VCD) | HUM3809 | 1.594 | | 1.594 | 104 |
| MATCH TIL ASPIRE EC3813 | HUM3813 | 218 | | 218 | 14 |
| IRCC 2018-2019 | DE3812 | 1.415 | | 1.415 | 98 |
| PROMISE 2019-2020 | DE3814 | 3.431 | | 3.431 | 240 |
| ECHO, ASPIRE | EC3813 | 10.078 | | 10.078 | 659 |
| | SYRIA, TOTAL | 16.737 | 0 | 16.737 | 1.116 |
| SOUTH SUDAN | | | | | |
| BUILDING RESILIENCE IN THE EDUCATION SECTOR (BRES) | HUM3718 | 5.459 | | 5.459 | 357 |
| RODIC DANMARKS INDSAMLING 2020 | DI3720 | 604 | | 604 | 40 |
| FLEX COVID19 | HUM8001 | 898 | | 898 | 59 |
| | SOUTH SUDAN, TOTAL | 6.961 | 0 | 6.961 | 455 |
| UGANDA | | | | | |
| ACTION FOR SOCIAL CHANGE (ASC) | CIV4510 | 4.907 | 4.907 | | 321 |
| WASH KYAKA 2019 returned | HA | -63 | | -63 | -3 |
| WASH KYAKA | Y4512 | 612 | | 612 | 0 |
| HOUSES | Y4513 | 249 | 249 | | 16 |
| BRICK MACHINE | Ø | 10 | 10 | | 1 |
| | UGANDA, TOTAL | 5.715 | 5.166 | 549 | 335 |
| ETHIOPIA | | | | | |
| RIHA | CIV5101 | 3.510 | 3.510 | | 230 |
| COVID-19 | CIV5103 | 749 | 749 | | 49 |
| FLEX FUNDS COVID-19 | HUM8006 | 553 | | 553 | 36 |
| FLOODING Y5102 | Y5102 | 613 | | 613 | 0 |
| | ETHIOPIA, TOTAL | 5.425 | 4.259 | 1.166 | 315 |
| YEMEN | | | | | |
| PROTECTION AND LIVELIHOODS ASSISTANCE (PLA) | HUM5008 | 3.849 | | 3.849 | 252 |
| Flex Yemen COVID19 | HUM8002 | 733 | | 733 | 48 |
| MATCH TIL IFLR DE5010 | Ø2005+6 | 219 | | 219 | 22 |
| MATCH TIL HUM8002 | Ø1006 | 33 | | 33 | 3 |
| CERF | Y5011 | 8 | | 8 | 0 |
| | YEMEN, TOTAL | 4.843 | 0 | 4.843 | 325 |
| TANZANIA | | | | | |
| FMS/Ripat | CIV5501 | 703 | 703 | | 46 |
| COVID-19 | HUM8003 | 1.026 | | 1.026 | 69 |
| Match til HUM8003 | Ø1006 | 39 | 39 | | 4 |
| | TANZANIA, TOTAL | 1.768 | 742 | 1.026 | 119 |
| MALAWI | | | | | |
| ACTION FOR SOCIAL CHANGE (ASC) | CIV2012 | 990 | 990 | | 65 |
| COVID-19 | CIV2017 | 366 | 366 | | 24 |
| | MALAWI, TOTAL | 1.356 | 1.356 | 0 | 89 |

Beløb i DKK '000

| | Projekt nr. | I ALT | UDVIKLING | HUMANITÆR | HERAF ADM.BIDRAG |
|---|---------------------------|---------------|---------------|---------------|------------------|
| LEBANON | | | | | |
| FLEX FUNDS COVID-19 | HUM8004 | 1.132 | | 1.132 | 74 |
| BEIRUT EXPLOITON | HA | 162 | | 162 | 8 |
| | LEBANON, TOTAL | 1.294 | 0 | 1.294 | 82 |
| INDIA | | | | | |
| FLEX FUNDS COVID-19 | HUM8005 | 1.067 | | 1.067 | 70 |
| | INDIA, TOTAL | 1.067 | 0 | 1.067 | 70 |
| BURUNDI | | | | | |
| ACTION FOR SOCIAL CHANGE (ASC) | CIV0523 | 214 | 214 | | 14 |
| RIPAT | Y0528 | -3 | -3 | | 0 |
| DANMARKS INDSAMLING 2018, SAFE HOMES | DI0527 | -3 | -3 | | 0 |
| | BURUNDI, TOTAL | 208 | 208 | 0 | 14 |
| PHILIPPINES | | | | | |
| TAAL VOLCANO | HA | 36 | | 36 | 2 |
| TYPHOON | Ø1006 | 38 | | 38 | 4 |
| FLOODING | HA | 66 | | 66 | 3 |
| | PHILIPPINES, TOTAL | 140 | 0 | 140 | 9 |
| CAMBODIA | | | | | |
| FLOODING | Ø1007 | 105 | | 105 | 11 |
| | CAMBODIA, TOTAL | 105 | 0 | 105 | 11 |
| LAOS | | | | | |
| COVID-19 response | Ø1006 | 76 | | 76 | 8 |
| | LAOS, TOTAL | 76 | 0 | 76 | 8 |
| THAILAND | | | | | |
| TROPICAL STORM | HA | 40 | | 40 | 2 |
| TROPICAL STORM | Ø2013 | 33 | | 33 | 3 |
| | THAILAND, TOTAL | 73 | 0 | 73 | 5 |
| VIETNAM | | | | | |
| STORM AND FLOODING | HA | 67 | | 67 | 3 |
| | VIETNAM, TOTAL | 67 | 0 | 67 | 3 |
| HONDURAS | | | | | |
| GO HONDURAS | Ø1003 | 43 | | 43 | 4 |
| | HONDURAS, TOTAL | 43 | 0 | 43 | 4 |
| DENMARK | | | | | |
| LOT HUM SPA, AUDIT | CIV9999 | 60 | 60 | | 4 |
| LOT HUM SPA, HQAI/CHS | HUM9994 | 44 | | 44 | 3 |
| LOT HUM FLEX FUNDS | HUM9990 | 78 | | 78 | 5 |
| LOT CIV SPA, PR, COMMUNICATION AND AUDIT | CIV9993 | 300 | 300 | | 20 |
| INGATHERING-, INFORMATIONS- AND ADMINISTRATION COSTS | | 64 | | 64 | 3 |
| | DENMARK, TOTAL | 546 | 360 | 186 | 35 |
| GLOBAL | | | | | |
| LOT CIV STRATEGIC PARTNERSHIP AGREEMENT, CROSSCUTTING | CIV9999 | 1.088 | 1.088 | | 71 |
| LOT CIV STRATEGIC PARTNERSHIP AGREEMENT, GLOBAL | CIV9990 | 175 | 175 | | 11 |
| LOT HUM STRATEGIC PARTNERSHIP AGREEMENT, CROSSCUTTING | HUM9999 | 604 | | 604 | 38 |
| LOT CIV INNOVATION, CROSSCUTTING | CIV9995 | 712 | 712 | | 47 |
| LOT HUM INNOVATION, CROSSCUTTING | HUM9995 | 164 | | 164 | 11 |
| EARMARKED - HAPPY HAND PROJECTS | | 118 | 118 | | 8 |
| | GLOBAL, TOTAL | 2.861 | 2.094 | 767 | 186 |
| PROJEKTOMKOSTNINGER, I ALT | | 67.002 | 25.537 | 41.465 | 4.339 |

62%

ANVENDT REGNSKABSPRAKSIS

Årsrapporten er aflagt i overensstemmelse med vedtægternes krav og årsregnskabslovens bestemmelser for regnskabsklasse A med de tilpasninger, der følger af organisationens særlige forhold. Regnskabspraksis er uændret i forhold til sidste år.

Generelt om indregning og måling

Aktiver indregnes i balancen, når det som følge af en tidligere begivenhed er sandsynligt, at fremtidige økonomiske fordele vil tilflyde organisationen, og aktivets værdi kan måles pålideligt.

Forpligtelser indregnes i balancen, når organisationen som følge af en tidligere begivenhed har en retlig eller faktisk forpligtelse, og det er sandsynligt, at fremtidige økonomiske fordele vil fragå organisationen, og forpligtelsens værdi kan måles pålideligt.

Ved første indregning måles aktiver og forpligtelser til kostpris. Måling efter første indregning sker som beskrevet for hver enkelt regnskabspost nedenfor.

Ved indregning og måling tages hensyn til forudsigelige risici og tab, der fremkommer, inden årsrapporten aflægges, og som be- eller afkræfter forhold, der eksisterede på balancedagen.

I resultatopgørelsen indregnes indtægter i takt med at de indtjenes, mens omkostninger indregnes med de beløb, der vedrører regnskabsåret.

Resultatopgørelsen

Indtægtskriterium

Modtagne formålsbestemte midler, eksempelvis fra Danida, indregnes som gæld under balanceposten "ikke anvendte formålsbestemte midler". De modtagne formålsbestemte midler indtægtsføres herefter i det omfang, der afholdes omkostninger på de konkrete projekter.

Administrationsbidrag indtægtsføres i henhold til aftaler med donorerne i takt med afholdelse af omkostninger på projektet.

Ikke formålsbestemte midler, eksempelvis fra arv, indtægtsføres, når indbetalingerne modtages. Midler fra Kulturstyrelsen indtægtsføres i det år, hvor midlerne er bevilget.

Projektomkostninger

Projektomkostninger vedrører såvel nationale som internationale projekter. Omkostninger medtages efter faktureringsstidspunktet og sædvanlige periodiseringsprincipper.

Administrationsomkostninger

Omfatter omkostninger til løn, husleje og andre administrationsydelser. Monitoreringsindtægter for medarbejderes timeforbrug på projekter modregnes i administrationsomkostninger.

Finansielle indtægter

Finansielle indtægter omfatter renteindtægter

Finansielle omkostninger

Finansielle omkostninger omfatter renteudgifter, bankgebyrer og kurstab

Skat

ADRA Danmark er fritaget for skatteansættelse efter selskabsskattelovens § 1, stk. 1, nr. 6.

Balancen

Materielle anlægsaktiver

Andre anlæg, driftsmateriel og inventar måles til kostpris med fradrag af akkumulerede af- og nedskrivninger.

Kostprisen omfatter anskaffelsesprisen, omkostninger direkte tilknyttet anskaffelsen og omkostninger til klargøring af aktivet indtil det tidspunkt, hvor aktivet er klar til at blive taget i brug.

Afskrivningsgrundlaget er kostpris med tillæg af opskrivninger og fradrag af forventet restværdi efter afsluttet brugstid. Der foretages lineære afskrivninger baseret på følgende vurdering af aktivernes forventede brugstider:

| | |
|---|-------|
| Indretning af lejede lokaler | 10 år |
| Andre anlæg, driftsmateriel og inventar | 5 år |
| IT inkl. software | 3 år |

Materielle anlægsaktiver nedskrives til genindvindingsværdi, såfremt denne er lavere end den regnskabsmæssige værdi.

Tilgodehavender

Tilgodehavender måles til amortiseret kostpris, der sædvanligvis svarer til nominel værdi, med fradrag af nedskrivninger til imødegåelse af forventede tab.

Periodeafgrænsningsposter

Periodeafgrænsningsposter indregnet under aktiver, omfatter afholdte omkostninger der vedrører efterfølgende regnskabsår. Periodeafgrænsningsposter måles til kostpris.

Andre finansielle forpligtelser

Andre finansielle forpligtelser måles til amortiseret kostpris, der sædvanligvis svarer til nominel værdi.

Omregning af fremmed valuta

Transaktioner i fremmed valuta omregnes ved første indregning til transaktionsdagens kurs. Tilgodehavender, gældsforpligtelser og andre monetære poster i fremmed valuta, som ikke er afregnet på balancedagen, omregnes til balancedagens valutakurs. Valutakursdifferencer, der opstår mellem transaktionsdagens kurs og kursen på henholdsvis betalingsdagen og balancedagen, indregnes i resultatopgørelsen som finansielle indtægter eller finansielle omkostninger.



ADRA Danmark
Concordiavej 16A, DK-2850 Nærum